



トップ > 家事 > 100均から買い替えて正解！理想の保存容器



## 100均から買い替えて正解！理想の保存容器

2023/03/08



山岡さくら

元片づけ苦手なずぼら主婦・整理収納アドバイザー。子なし夫婦。100均に詳しく、キッチン収納が得意です [もっと見る>>](#)

元汚部屋出身、面倒なことは大嫌いなずぼら整理収納アドバイザーの山岡さくらです。

先日、保存容器を買い替えました。

使ってみてわかった、愛用している方が多い保存容器の良さ。これは100均ではかなえられませんでした。私も周りに絶賛オススメしています。

**iwakiガラス製保存容器**

**最初は100均**

**不要なサイズがある→同サイズのセット購入**

**収納場所が必要→確保**

**使ってみて良かった点**

## iwakiガラス製保存容器

### 山岡さくらの記事一覧



イライラ爆発！置き配メッセージを貼ってみた

ライフスタイル  
2025-06-13



そろそろ準備OK？日焼けも冷房も100均アームカバーでまるっと対策！

ライフスタイル  
2025-05-29



【セリア】110円のおしゃれなクリアスタンプ発見

ライフスタイル  
2025-05-20



これで探さない・忘れない 3COINSのスマホホルダーが私の相棒に

ライフスタイル  
2025-05-12



ミニチュア好きが一目ぼれ！3COINSのミニカメラは見た目以上の実力派

ライフスタイル  
2025-04-22

[もっと見る](#)

### RANKING 家事ランキング



レンジフードの掃除をやるなら冬より夏がベストなわけ

kousana

PR

埼玉美酒のんの飲み旅 加須の酒蔵で、発酵の瞬間を見学！

さんたつ

[ランキングをもっと見る](#)

### CATEGORIES

お金	ビューティー
リビング	ライフスタイル



保存容器 耐熱ガラス ガラス 耐熱皿 耐熱容器 7点セット iwaki ガラス製 送料無料 イワキ ふた 食器 洗い機 セット 食品保存容器 食品ストック パック レンジ オープン ストック 常備菜 作り置き 保存 収納 シンプル おしゃれ PSC-PRN-G7 【tuubi】

[楽天市場で詳細を見る](#)

SNSなどで良く目にすることがあるのではないのでしょうか。  
この保存容器。

セット販売があるので、一気に買い替えよう！というときには便利です。

私も紹介されているのを何度も目にしていた、迷いながらも手を出せずにいました。

その理由は

1. ガラス製なので割れてしまいそう
2. かさばるので収納スペースが必要
3. セット販売だと不要なサイズもついてきてしまう

この3点が大きかったんです。


**最初は100均**

家事	わたしのこと
ライター一覧	記事ランキング

#### WRITER RANKING 人気のライター



1位  
ここママ




2位  
シンプルストウた



3位  
マミ



4位  
菅智香



5位  
おこめ

[ライター一覧へ](#)

#### HOT WORDS

人気のキーワード

貯金/貯蓄

収納



料理/レシピ/作り方

暮らし方/ライフスタイル

節約/やりくり

スイーツ

#### RECOMMEND 注目のライター



**サンキュ!**  
2026年3月号  
発売中!

最新号の特集一覧と、立ち読み、プレゼント応募はこちらから。  
定期購読・電子版・ネット書店販売も。





大きさにもよりますが、3個や2個セットで110円で買ってしまう保存容器。  
なんの疑問も持たずに使っていました。

安いのはもちろん、ふたを外して重ねて収納すれば省スペースで済むので、便利だったんです。

ですが、劣化も早いし、汚れが落ちにくいというストレスも。

## 不要なサイズがある→同サイズのセット購入

---

良く見ていたものは3サイズのセット。

我が家では1番小さいものは必要ないと思っていたのですが、同サイズ2個セットなどでも売られていることを知りました。

これで不要なサイズがあるという点はクリア！

利用している食材の宅配で注文できた2種類のサイズを購入しました。

最新号をチェック



FOLLOW US!





先日買ったのは大きいサイズの2個セット。  
楽天市場で購入。  
今まで使っていたものよりも一回り大きいものになりました。



大きさは一回り大きいのですが、iwakiはガラスが薄いです。  
これがうれしいポイントのひとつ。  
薄いということは軽いんです。

**収納場所が必要→確保**

---



収納スペースが今までよりも広く必要になってしまう点は、確保するしかありません。

整理したり入れ替えたりして、出し入れしやすい場所にガラス容器の収納場所を作りました。

吊戸棚の中にダイソーのジョイントラックを置いています。



我が家の保存容器はこれがすべて。

**使ってみて良かった点**

---



【ガラスは割れそう】使ってみたら大丈夫だった  
【不要なサイズ】同サイズのみでセットで購入できることがわかった  
【収納】ほかのものを減らしたり移動したりすることでクリア

当初の不安要素は実はそれほど大きな問題ではありませんでした。

それよりも使い勝手の良さの方が上回っていたiwakiのガラス容器。

ふたの溝がないことで洗いやすく、ガラスなのでにおい移りや着色汚れも気になりません。  
油污れもすると落ちます。

食器に入れ替えずそのまま食卓に出すこともできるし、レンジだけでなくオーブンでも使用可。  
食洗機も使えます。

私と同じような理由でためらってるなら、一度使ってみることをおすすめしたい！と思っています。

・記事を書いたのは・・・山岡さくら  
整理収納アドバイザー&風水片付けコンサルタント。  
片づけが苦手だった経験を活かし、セミナーやお客様のお宅でのサポート作業などをしています。プチプラシンプル収納で生活しやすいお部屋作りをご提案しています。

インスタでは自宅の収納紹介、家事動画、プチプラコーデ記録などをアップしています。  
フォローしていただけると嬉しいです。

YouTubeは家事動画やルームツアーなど。  
こちらもチャンネル登録お待ちしております。

Instagram (アカウント名 : smiley\_life\_sakura)

サンキュ！STYLEライターへのメディア掲載依頼・お仕事に関するお問い合わせはこちらまで

メディア掲載依頼・お仕事に関する  
✉ お問い合わせ >

[収納](#) [キッチン用品](#) [サンキュ！で紹介された記事](#) [キッチン便利グッズ](#) [楽天でコレ買っちゃいました](#)

[山岡さくら](#) [キッチンの綺麗キープ術](#) [あえて100均で買わない!!](#)

[◀ 前の記事](#)

無印良品からも発売されてる！調理に使えるポリ袋

[次の記事 ▶](#)

100均簡単DIYでほしい場所にウォールラックを…

[記事一覧へ](#)

[サンキュ！](#)

[サンキュ！STYLE](#)

[サンキュ！アンバサダー](#)

[お問い合わせ](#) [広告掲載](#) [利用規約](#) [利用者情報の取り扱いについて](#)  
本サイトに掲載されている記事・写真・イラスト等のコンテンツの無断転載を禁じます。

© ARIGATO CORPORATION. ALL RIGHTS RESERVED. [会社案内](#) [個人情報保護への取り組みについて](#)