



トップ > リビング > 簡単DIYで叶えた思い立ったらすぐに始められる自室アトリエ



簡単DIYで叶えた思い立ったらすぐに始められる自室アトリエ

2024/01/15



山岡さくら

元片づけ苦手な主婦・整理収納アドバイザー。子なし夫婦。100均に詳しく、キッチン収納が得意です もっと見る>>

元汚部屋出身、面倒なことは大嫌いな主婦整理収納アドバイザーでサンキュ! STYLEライターの山岡さくらです。

今までリビングのダイニングテーブルで、必要なものを持ってきてアクセサリ製作をしていた私。材料や道具を持ってきて作って片づける、という一連の流れがおっくうで、なかなか取りかかれなかったことも。

思い立ったらいつでもできるように、きちんと場所を確保しよう!と思い立ちました。

自分の部屋に場所をつくる

デスクはシンプルなものに

デスク前の壁に収納がほしい

デスク横にワゴン

1箇所にすべてまとまって便利に

山岡さくらの記事一覧

イライラ爆発! 置き配メッセージを貼ってみた
ライフスタイル
2025-06-13

そろそろ準備OK? 日焼けも冷房も100均アームカバーでまるっと対策!
ライフスタイル
2025-05-29

【セリア】110円のおしゃれなクリアスタンプ発見
ライフスタイル
2025-05-20

これで探さない・忘れない 3COINSのスマホショルダーが私の相棒に
ライフスタイル
2025-05-12

ミニチュア好きが一目ぼれ! 3COINSのミニカメラは見た目以上の実力派
ライフスタイル
2025-04-22

もっと見る

RANKING リビングランキング

暑くなる前に靴も入れ替え! 整理収納アドバイザーが教える靴の保管方法
高桐久恵

足のむくみ、原因は「腎臓」だった? 今話題の腎機能の改善...
和漢

ランキングをもっと見る

CATEGORIES

お金	ビューティー
リビング	ライフスタイル

自分の部屋に場所をつくる



幸い、私には狭いながらも自分の部屋があります。

今までは収納棚を置いて、そのうちの1段をパソコンスペースにしていました。使い勝手は悪くはありませんでしたが、きちんとデスクを置いて周りに材料や道具を置けるように模様替えしようと思いついたんです。

デスクはシンプルなものに

選んだデスクはシンプルなもの。収納などは一切ついていませんが、入れるものに合わせた別の収納を用意するつもりだったからです。お手頃価格ですし、組み立てもとても簡単！でした。

家事

わたしのこと


ライター一覧

記事ランキング

WRITER RANKING 人気のライター



1位
ここママ




2位
シンプリストうた



3位
マミ



4位
菅智香



5位
おこめ

[ライター一覧へ](#)

HOT WORDS

人気のキーワード

貯金/貯蓄

収納



料理/レシピ/作り方

暮らし方/ライフスタイル

節約/やりくり

スイーツ

RECOMMEND 注目のライター



サンキュ！
2026年3月号
発売中！

最新号の特集一覧と、立ち読み、プレゼント応募はこちらから。
定期購読・電子版・ネット書店販売も。



New!

置き場所を選ばない、使い勝手の良いシンプルデスク

シンプルデスク

幅
80/120
cm

シンプルで万能

あなたの
アイデア

最適なサイズ天板

80×48cm
120×60cm

補強金具

安定安心

アジャスター

床へキズ防止

最新号をチェック



【クーポンで最大1000円OFF】 パソコンデスク 80cm 机 120cm シンプルデスク ワークデスク 簡易デスク 木製 机 送料無料 80cm 5色 デスク 机 書斎 パソコンデスク PCデスク 1年保証

[楽天市場で詳細を見る](#)

FOLLOW US!



デスク前の壁に収納がほしい




アクセサリーの材料はビーズや金具など、細かく分けて収納したいものが多いんです。
そのために、小さな引き出しがたくさんついたパーツキャビネットなどを用意しました。

それを、すぐに取り出せるように壁に置きたい！

我が家の壁は石膏ボードなので、石膏ボード用のウォールラックを設置することも考えましたが、もっと大きなものを用意したいと調べた結果…

石膏ボードの壁に棚柱を取り付けられるピンがあることを知りました。



石膏ボード奥が空洞位置に棚受けレールを設置するための金具「石膏ボード用棚柱固定パーツ」本体10個 ネジ10本 ピン42本入り 一式（24セットまで1通のメール便OK!）

[楽天市場で詳細を見る](#)

パーツは通販で購入、棚板はホームセンター、支柱と棚受けはダイソーで調達しています。
こんなものまであるとは、ダイソーさん、さすが！ですね。

デスク横にワゴン



小さなものは壁の棚に収納しましたが、レジ液やモールド、ペンチなどの道具類はデスク横のワゴンに。

購入したときは別の場所で使っていたIKEAのワゴンを持ってきました。
家じゅういろいろなところで使いまわせるので、これも便利！



IKEA キッチンワゴン RASKOG ロースコグ ホワイト 35x45x78 cm

[楽天市場で詳細を見る](#)

1箇所にすべてまとめて便利に

ラックだけだったスペースが簡単なDIYで生まれ変わりました。
作業中は一歩も動かずに必要なものに手が届くようになって、とても便利に。
いつでも開始できるようになったおかげで、準備して、の一步がとてもラクになり、やる気もアップ！

ハンドメイドに限らず、なにかをしようと思ったときにすぐにスタートできることってとても大切だと改めて感じています。

▼こちらもよかったらお読みください



関連記事:

アクセサリ製作 来年本格再開に向けてひたすら練習中

整理収納アドバイザーですが、同時にアクセサリ製作もして、細々と販売もしていたりします。最近ほぼ開店休業状態でしたが、来年は定期的に新作も出していきたいと思い、それに向けて今年は準備中。以前から興味はあったけれどやっていたいなかったものにも取り組み始めました。

・記事を書いたのは・・・山岡さくら

整理収納アドバイザー&風水片付けコンサルタント。

片づけが苦手だった経験を活かし、セミナーやお客様のお宅でのサポート作業などを行っています。プチプラシンプル収納で生活しやすいお部屋作りをご提案しています。

インスタでは自宅の収納紹介、家事動画、プチプラコーデ記録などをアップしています。フォローしていただけると嬉しいです。

YouTubeは家事動画やルームツアーなど。

こちらもチャンネル登録お待ちしております。

Instagram (アカウント名 : smiley_life_sakura)

ブログ

YouTube すまちえりちゃんねる

サンキュ！STYLEライターへのメディア掲載依頼・お仕事に関するお問い合わせはこちらまで

メディア掲載依頼・お仕事に関する

✉ お問い合わせ >

関連するキーワード

収納

DIY

100均/100円

ザ・ダイソー/DAISO

楽天でコレ買ったちゃいました

山岡さくら

< 前の記事

ワッツで見つけた自立するゴミ袋

次の記事 >

じつは簡単！業務スーパーのクリームチーズでチ...

記事一覧へ

[サンキュ!](#)

[サンキュ!STYLE](#)

[サンキュ!アンバサダー](#)

[お問い合わせ](#) [広告掲載](#) [利用規約](#) [利用者情報の取り扱いについて](#)
本サイトに掲載されている記事・写真・イラスト等のコンテンツの無断転載を禁じます。

© ARIGATO CORPORATION. ALL RIGHTS RESERVED. [会社案内](#) [個人情報保護への取り組みについて](#)