



トップ > リビング > 掃除嫌いだからこそ、〇〇は出しっぱなしがオススメ



掃除嫌いだからこそ、〇〇は出しっぱなしがオススメ

2021/10/11



山岡さくら

元片づけ苦手なすぼら主婦・整理収納アドバイザー。子なし夫婦。100均に詳しく、キッチン収納が得意です [もっと見る](#)>>

掃除嫌いなすぼら整理収納アドバイザーの山岡さくらです。

掃除が嫌いな上にすぼら。
この性格なので、しまいこむと出すのが面倒、しまうのが面倒になってしまうんです。

だからこそ「出しっぱなし」が頻度を上げるコツ！なアイテムをご紹介します。


しまいこむと使わない

上の写真に隠れているものがあります。
あえて出しっぱなしのもの。

それは掃除機！

以前はキャニスタータイプの掃除機だけしかなかった我が家。
リビングにしまう場所がなくて、やむなく寝室のクローゼットに収納していたんですが、わざわざ上の階まで取りに行き、持って降りて組み立てて、掃除機をかけて、終わったらまた分解して戻す、この一連の流れ、本当にめんどくさい!!!

その結果、ワイパーはかけるし、手拭きもちよこちよこやるにも関わらず、掃除機の出番は月に1回程度というひどい状態でした。



山岡さくらの記事一覧

イライラ爆発！置き配メッセージを貼ってみた
ライフスタイル
2025-06-13

そろそろ準備OK? 日焼けも冷房も100均アームカバーでまるっと対策!
ライフスタイル
2025-05-29

【セリア】110円のおしゃれなクリアスタンプ発見
ライフスタイル
2025-05-20

これで探さない・忘れない 3COINSのスマホホルダーが私の相棒に
ライフスタイル
2025-05-12

ミニチュア好きが一目ぼれ! 3COINSのミニカメラは見た目以上の実力派
ライフスタイル
2025-04-22

[もっと見る](#)

RANKING リビングランキング

暑くなる前に靴も入れ替え! 整理収納アドバイザーが教える靴の保管方法
高桐久恵

香りある暮らしを実現、京都のセンスが詰まったアイテム
Think LOCAL

[ランキングをもっと見る](#)

CATEGORIES

お金	ビューティー
リビング	ライフスタイル

マキタのコードレスは出しっぱなし



昨年買ったマキタのコードレス掃除機。
気になったときにさっとかけられるようにしたい、と選んだものです。

しまい込めばまた同じことになりかねませんので、あえて出しっぱなし収納をしています。



冷蔵庫の横の隙間に、壁掛け収納。
これなら使いたいときにさっと出してかけることができます。

我が家のLDKは2Fにあるので、2Fの掃除にも、階段の掃除にも便利な場所なんです。

充電も同じ場所に

家事

わたしのこと


ライター一覧

記事ランキング

WRITER RANKING 人気のライター



1位
ここママ




2位
シンプリストうた



3位
マミ



4位
菅智香



5位
おこめ

[ライター一覧へ](#)

HOT WORDS

人気のキーワード

貯金/貯蓄

収納



料理/レシピ/作り方

暮らし方/ライフスタイル

節約/やりくり

スイーツ

RECOMMEND 注目のライター



サンキュ!
2026年3月号
発売中!

最新号の特集一覧
と、立ち読み、プレ
ゼント応募はこちら
から。
定期購読・電子版・
ネット書店販売も。



最新号をチェック



FOLLOW US!



バッテリーは取り外して充電します。
掃除機本体の近くに充電場所もあった方が便利なので、壁にワイヤーネットを取り付けて充電できるようにしました。



同じ場所にあるので、充電が終わったらすぐに取り付けることができます。

古い掃除機は寝室クローゼットに

出番はほとんどないものの、布団圧縮袋に使ったり、寝室のある3Fの掃除に使ったりすることもある。古い掃除機も保管しています。

※2Fからマキタを持ってあがって3F掃除することの方が多いんですが。

壊れたらもう、キャニスタータイプを買い替えることはしないと思うけれど、使えるうちはこのまま。

寝室クローゼットは大きいので、布団以外のものもここにまとめて収納。
ちなみに寝室クローゼットは昨日大掃除済です。

▼今年の大掃除進捗

大掃除

- | | | |
|---|---|--|
| <input checked="" type="checkbox"/> 冷蔵庫 9/19 | <input checked="" type="checkbox"/> キッチン壁 9/19 | <input type="checkbox"/> 3F自室床 10/20 |
| <input checked="" type="checkbox"/> 冷凍庫 9/19 | <input checked="" type="checkbox"/> ポールハンガー 鏡 9/19 | <input type="checkbox"/> 3F自室壁 10/20 |
| <input checked="" type="checkbox"/> 野菜室 9/19 | <input checked="" type="checkbox"/> テレビ台 9/22 | <input type="checkbox"/> 3F照明 10/13 |
| <input checked="" type="checkbox"/> 冷蔵庫上下壁 9/19 | <input checked="" type="checkbox"/> 空気清浄機 9/19 | <input checked="" type="checkbox"/> 3F換気口 9/18 |
| <input checked="" type="checkbox"/> キッチンシンク上下段 9/16 | <input checked="" type="checkbox"/> IKEAワゴン 9/22 | <input type="checkbox"/> 3Fベランダ 10/13 |
| <input checked="" type="checkbox"/> キッチンシンク下下段 9/16 | <input checked="" type="checkbox"/> 2F窓 (カーテン洗濯) 9/20 | <input checked="" type="checkbox"/> 1-2F階段・廊下窓 9/26 |
| <input checked="" type="checkbox"/> キッチン作業スペース上段 9/17 | <input checked="" type="checkbox"/> 2F壁 9/25 | <input checked="" type="checkbox"/> 2-3F階段・廊下窓 10/17 |
| <input checked="" type="checkbox"/> キッチン作業スペース中段 9/17 | <input checked="" type="checkbox"/> 2F床 (ラグ洗濯) 9/22 | <input type="checkbox"/> 1F夫の部屋床 10/20 |
| <input checked="" type="checkbox"/> キッチン作業スペース下下段 9/17 | <input checked="" type="checkbox"/> 2Fエアコン 9/26 | <input type="checkbox"/> 1F夫の部屋窓 10/11 |
| <input checked="" type="checkbox"/> キッチンコンロ上下段 9/18 | <input checked="" type="checkbox"/> 2F照明 9/20 | <input type="checkbox"/> 1F夫の部屋クローゼット 10/15 |
| <input checked="" type="checkbox"/> キッチンコンロ下下段 9/18 | <input checked="" type="checkbox"/> 2F換気口 9/18 | <input type="checkbox"/> 1F夫の部屋ラック 10/20 |
| <input checked="" type="checkbox"/> 吊戸棚左 9/16 | <input checked="" type="checkbox"/> 2Fトイレ 9/25 | <input type="checkbox"/> 1F夫の部屋タンス 10/11 |
| <input checked="" type="checkbox"/> 吊戸棚右 9/16 | <input checked="" type="checkbox"/> 2Fベランダ 9/20 | <input type="checkbox"/> 1F夫の部屋壁 10/16 |
| <input checked="" type="checkbox"/> トンジブド 9/24 | <input checked="" type="checkbox"/> 3F寝室クローゼット 10/10 | <input checked="" type="checkbox"/> 1F換気口 9/18 |
| <input checked="" type="checkbox"/> コンロ 9/23 | <input checked="" type="checkbox"/> 3F寝室エアコン (自動) 9/19 | <input checked="" type="checkbox"/> 1F洗面台・床下収納床 10/9 |
| <input checked="" type="checkbox"/> トンジ台 (レンジ 電気ケトル) 9/15 | <input checked="" type="checkbox"/> 3F寝室床 10/2 | <input type="checkbox"/> 1F洗濯機排水・洗濯機下 10/16 |
| <input checked="" type="checkbox"/> キッチンラック (トスター) 9/15 | <input checked="" type="checkbox"/> 3F寝室窓 (カーテン洗濯) 10/9 | <input type="checkbox"/> 1Fバスルーム 10/17 |
| <input checked="" type="checkbox"/> 冷蔵庫横カラポ 9/25 | <input type="checkbox"/> 3F寝室壁 10/20 | <input type="checkbox"/> 1Fトイレ 10/16 |
| <input checked="" type="checkbox"/> キッチン床 9/18 | <input checked="" type="checkbox"/> 3F自室クローゼット 10/9 | <input type="checkbox"/> 1F照明 10/16 |
| | <input checked="" type="checkbox"/> 3F自室ラック 10/2 | <input type="checkbox"/> 1F床・壁 10/22 |
| | <input checked="" type="checkbox"/> 3F自室窓 (カーテン洗濯) 10/9 | <input type="checkbox"/> 玄関 10/17 |
| | <input checked="" type="checkbox"/> 3F自室エアコン 10/9 | <input type="checkbox"/> 外周リ 10/22 |

死角なら出しっぱなしでも気にならない

我が家の場合は冷蔵庫と壁の間を使っています。

ここはリビング側から見たら死角。

なので生活感のあるものが出しっぱなしでも、気にならないんです。

上手に隠しながらも出しっぱなし収納にすることで、嫌いな家事でもハードルが下がることも。

以前は月1程度だった掃除機がけですが、今は朝リビングだけさっとかけたり、落ちていた髪の毛が気にならなくなったら階段だけかけたりできるようになりました。

掃除機かけるのめんどくさいな・・・と感じているなら、収納方法を見直してみると良いかもしれません。

・記事を書いたのは・・・山岡さくら

整理収納アドバイザー&風水片付けコンサルタント。

片づけが苦手だった経験を活かし、セミナーやお客様のお宅でのサポート作業などを行っています。プチブラシンプル収納で生活しやすいお部屋作りをご提案しています。

Instagram (アカウント名 : smiley_life_sakura)

ブログ

サンキュ！STYLEライターへのメディア掲載依頼・お仕事に関するお問い合わせはこちらまで

メディア掲載依頼・お仕事に関する

✉ お問い合わせ >

関連するキーワード

収納 クローゼット 掃除 100均/100円 サンキュ！で紹介された記事 山岡さくら

コレ出せばなしでOKです！

< 前の記事

掃除嫌いの強い味方！ずっとリピしている100均…

次の記事 >

【トイレの綺麗キープ術】うちのトイレ、あれも…

記事一覧へ

サンキュ！

サンキュ！STYLE

サンキュ！アンバサダー

お問い合わせ 広告掲載 利用規約 利用者情報の取り扱いについて
本サイトに掲載されている記事・写真・イラスト等のコンテンツの無断転載を禁じます。

© ARIGATO CORPORATION. ALL RIGHTS RESERVED. 会社案内 個人情報保護への取り組みについて