



トップ > リビング > 年賀状はデジタル保管で収納場所不要！お年玉抽選が終わったらすることは？



## 年賀状はデジタル保管で収納場所不要！お年玉抽選が終わったらすることは？

2022/01/17



山岡さくら

元片づけ苦手なずぼら主婦・整理収納アドバイザー。子なし夫婦。100均に詳しく、キッチン収納が得意です もっと見る>>

ずぼら整理収納アドバイザーの山岡さくらです。

今年も年賀はがきのお年玉抽選が終わりましたね。抽選結果を確認したあと、年賀状はどうしていますか？

私は基本的にすべて処分しています。せっかく送ってくださったのに、ひどい！って思いましたか？

処分する前に、していることがあるんです。

### 届いたらすること

### 山岡さくらの記事一覧

**イライラ爆発！置き配メッセージを貼ってみた**  
ライフスタイル  
2025-06-13

**そろそろ準備OK？日焼けも冷房も100均アームカバーでまるっと対策！**  
ライフスタイル  
2025-05-29

**【セリア】110円のおしゃれなクリアスタンプ発見**  
ライフスタイル  
2025-05-20

**これで探さない・忘れない 3COINSのスマホホルダーが私の相棒に**  
ライフスタイル  
2025-05-12

**ミニチュア好きが一目ぼれ！3COINSのミニカメラは見た目以上の実力派**  
ライフスタイル  
2025-04-22

もっと見る

### RANKING リビングランキング

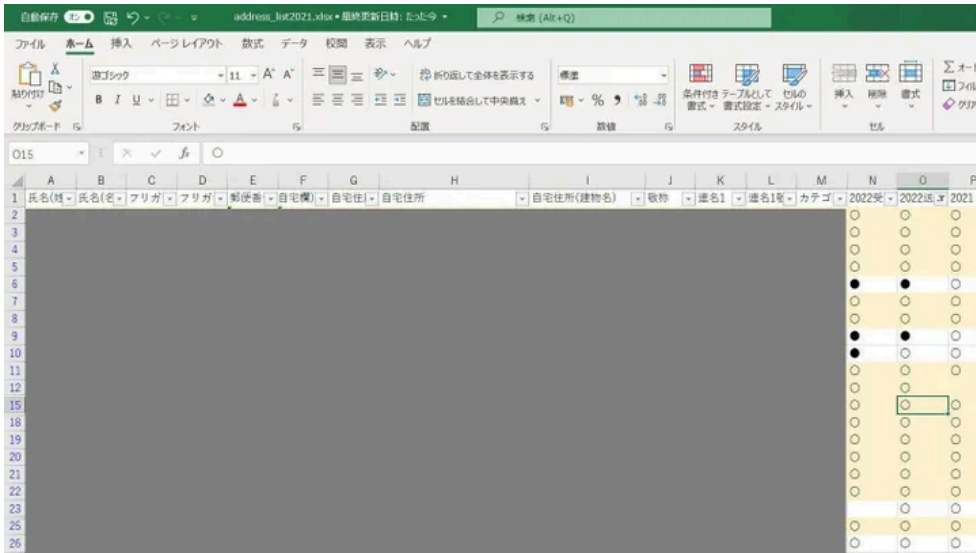
**1 暑くなる前に靴も入れ替え！整理収納アドバイザーが教える靴の保管方法**  
高桐久恵

**PR 「白い恋人」に続く新スイーツ開発、北海道独自の創造性とは**  
Think LOCAL

ランキングをもっと見る

### CATEGORIES

お金	ビューティー
リビング	ライフスタイル



私は自分で印刷して送ります。  
 なので、アドレス帳もエクセルで作っています。

届いたら、まずは住所が変わっていないかの確認。  
 変わっていたら、この時点でアドレス帳も更新しておきます。  
 確認したら行に色をつけておけば、漏れもありません。

そして送る時にもわかるように○をつけているのですが、届いたら同様に2022受という列を作って○を。  
 (喪中の場合は●にしています)  
 これで送ってなかった！という方から届いた時も一目瞭然です。

### 届いた年賀状はデータ化



1年分とか2年分とか、自分で決めた期間現物を保管するのもひとつの方法です。  
 でも正直、届いた時に読んだらその後見返すことって基本的にはありません。

なので、この時点で私はすべてデータ化してしまいます。  
 といっても難しいことはなく、スマホで撮影して画像にしておくだけ。

普通のカメラアプリだとゆがんだりしてしまってもきれいに撮れないので、スキャンアプリを使うのがオススメ。

家事	わたしのこと
ライター一覧	記事ランキング

### WRITER RANKING 人気のライター

- 1位  
ここママ
- 2位  
シンプルストラた
- 3位  
マミ
- 4位  
菅智香
- 5位  
おこめ



[ライター一覧へ](#)

### HOT WORDS

人気のキーワード

- 貯金/貯蓄
- 収納
- 料理/レシピ/作り方
- 暮らし方/ライフスタイル
- 節約/やりくり
- スイーツ

### RECOMMEND 注目のライター



サンキュ!  
 2026年3月号  
 発売中!

最新号の特集一覧と、立ち読み、プレゼント応募はこちらから。  
 定期購読・電子版・ネット書店販売も。



傾きの補正を自動でしてくれるので、便利です。

私はフォトスキャンというGoogleのアプリを使っています。（もちろん無料で使えます！）



最新号をチェック



FOLLOW US!



## 画像にした年賀状を保存



自分が出した年賀状のデータとともに、今年の分のフォルダに保存。

誰からいただいたものかわからなくならないように、画像ファイルに送ってくださった方の名前をつけています。



## データ化すれば保管場所不要

来年の年賀状を出す時に、1枚1枚今年の分を見ながら書くという方ならそのまま現物を保管しておいても良いと思います。

その場合は1年なのか2年なのか、期間を決めて新しいものが届いたら入れ替えてくださいね。

お客様のお宅の片付けでも、あちこちから古い年賀状が出てくることがよくあります。届いた時に都度、適当な場所に置いてそのままになってしまったらどうかな、と推測していますが、それでは来年の分を用意する時にも役に立ちません。現物を保管する場合も、せめて1か所にまとめるのだけはお忘れなく。

データ化してしまえば、現物は手放しても、もし見返したくなったらいつでも確認できます。アプリのおかげで、スキャナーで読み取ってという手間もなくなりました。データ化、個人的にはとってもオススメの方法です。

・記事を書いたのは・・・山岡さくら  
整理収納アドバイザー&風水片付けコンサルタント。  
片づけが苦手だった経験を活かし、セミナーやお客様のお宅でのサポート作業などを行っています。プチプラシンプル収納で生活しやすいお部屋作りをご提案しています。

Instagram (アカウント名 : smiley\_life\_sakura)

ブログ

サンキュ！STYLEライターへのメディア掲載依頼・お仕事に関するお問い合わせはこちらまで

メディア掲載依頼・お仕事に関する

✉ お問い合わせ >

関連するキーワード

収納

片付け

山岡さくら

---

[< 前の記事](#)

[【ダイソー】愛用品 コレで名もなき家事が減り…](#)

[次の記事 >](#)

[【カルディ】この時期限定！大人気のカメラ缶チ…](#)

---

[記事一覧へ](#)

---

[サンキュ！](#)

[サンキュ！STYLE](#)

[サンキュ！アンバサダー](#)

[お問い合わせ](#) [広告掲載](#) [利用規約](#) [利用者情報の取り扱いについて](#)  
本サイトに掲載されている記事・写真・イラスト等のコンテンツの無断転載を禁じます。

© ARIGATO CORPORATION. ALL RIGHTS RESERVED. [会社案内](#) [個人情報保護への取り組みについて](#)