



トップ > ライフスタイル > 【ダイソー】シューズケースだけど、靴入れません！



【ダイソー】シューズケースだけど、靴入れません！

2022/01/21



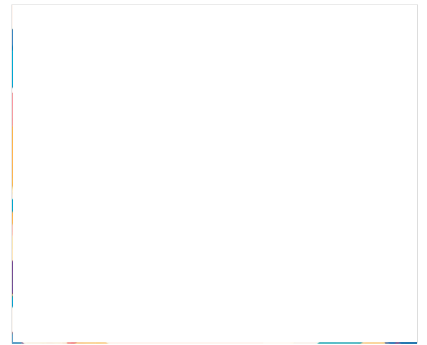
山岡さくら

元片づけ苦手なずぼら主婦・整理収納アドバイザー。子なし夫婦。100均に詳しく、キッチン収納が得意です もっと見る>>

ずぼら整理収納アドバイザーの山岡さくらです。

今日はダイソーの優秀収納ボックス、「シューズケース」をご紹介します！
「シューズケース」という名前ですが、靴を入れるだけじゃない便利な使い道があるんです。

ダイソー シューズケースは4種類



山岡さくらの記事一覧

イライラ爆発！置き配メッセージを貼ってみた
ライフスタイル
2025-06-13

そろそろ準備OK？日焼けも冷房も100均アームカバーでまるっと対策！
ライフスタイル
2025-05-29

【セリア】110円のおしゃれなクリアスタンプ発見
ライフスタイル
2025-05-20

これで探さない・忘れない 3COINSのスマホホルダーが私の相棒に
ライフスタイル
2025-05-12

ミニチュア好きが一目ぼれ！3COINSのミニカメラは見た目以上の実力派
ライフスタイル
2025-04-22

もっと見る

RANKING ライフスタイルランキング


【ダイソー】冷蔵庫の空いているスペースを有効活用！食品収納ボックスが…
ここママ

香りある暮らしを実現、京都のセンスが詰まったアイテム
Think LOCAL

ランキングをもっと見る

CATEGORIES

お金	ビューティー
リビング	ライフスタイル



ダイソーのシューズケースには4種類のサイズがあります。

シューズケース1：【内寸】幅16cm×奥行29cm×高さ9.5cm
 シューズケース2：【内寸】幅11cm×奥行29cm×高さ9.5cm
 シューズケース3：【内寸】幅16cm×奥行18cm×高さ9.5cm
 シューズケース男性用：【内寸】幅21.5cm×奥行32cm×高さ12.3cm
 ※どれも内寸の表記なので、少し注意が必要です！

ふた付きのケースなので、もちろん重ねることも可能。
 靴箱収納の高さを無駄にしないためにも便利な収納グッズなんです。

●男性用



実際に測ってみました。


内寸は幅21.5cm×奥行32cm×高さ12.3cmですが、ふたをつけた状態での外寸の幅は約23.8cm、奥行きは約34cm。

家事	わたしのこと
ライター一覧	記事ランキング

WRITER RANKING 人気のライター



1位
ここま




2位
シンプリストラ



3位
マミ



4位
菅智香



5位
おこめ

[ライター一覧へ](#)

HOT WORDS

人気のキーワード

貯金/貯蓄

収納



料理/レシピ/作り方

暮らし方/ライフスタイル

節約/やりくり

スイーツ

RECOMMEND 注目のライター



サンキュ！
2026年3月号
発売中！

最新号の特集一覧と、立ち読み、プレゼント応募はこちらから。
 定期購読・電子版・ネット書店販売も。



最新号をチェック

入れたい場所のサイズ感が微妙なときは、お店で買う前に実際に測ってみてくださいね！
(小さなメジャーを持ち歩いていると、サイズ記載のない商品もすぐに測れて便利です)



ふたをつけずに使う場合は内寸より幅、奥行きともに1.5cmほど大きいようです。

透明で手ごろな大きさが使いやすい

シューズケース、という名前で販売されていますが、中身の見える透明な収納ボックス。靴に限らず、いろいろなものを収納できちゃいます。

当初「男性用」はなかったもので、それ以外で1番大きなシューズケース1を我が家では愛用中。



以前書いた記事でご紹介した夫のクローゼットです。

夫は収集癖があり…さらにおまけが大好き。
最近はあまりなくなりましたが、以前はよくペットボトル飲料におまけがついていましたよね。
それを全種類コンプリート目指して集めるんです。



FOLLOW US!



だから山ほどおまげがあります。

シューズケースに詰め込んで、クローゼット内に収納しています。
(ちなみにこれだけではなく、ほかの場所にもいっぱい詰まっていますが)

■ 棚収納用のケースとしても

なかなかちょうど良いサイズのケースが見つからなかった棚の収納に、シューズケースがぴったりなことを発見しました。

扉付きの棚の中で使用するので、ふたは使いません。



お客様（オフィス）での収納なので、具体的なモノはモザイクかけていますが、バッグ収納をしています。

ご家庭ではこんな大量にはならないでしょうけれど、棚の中にこまごましたものを収納したいときはケースを使うとぐちゃぐちゃになりません。



棚板の追加が難しいときは、下になるケースだけふたをして、上にもう1つケースを乗せると収納力がアップ！

ただし、下になるケースはあまり使わないものにしておくことが大事です。

シューズケースだけど靴じゃなくても

大きさが靴用に作られているだけで、プラスチックのケースです。

100円ショップではあまり大きなケースがそろわないこともありますが、ちょっと別の売り場を見てみると、意外なものが見つかることがあります。

シューズケースはふた付きで、しっかりした作りなので収納ケースとしてもオススメ！

・記事を書いたのは・・・山岡さくら
整理収納アドバイザー&風水片付けコンサルタント。
片づけが苦手だった経験を活かし、セミナーやお客様のお宅でのサポート作業などを行っています。プチプラシンプル収納で生活しやすいお部屋作りをご提案しています。

Instagram (アカウント名 : smiley_life_sakura)

ブログ

サンキュ！STYLEライターへのメディア掲載依頼・お仕事に関するお問い合わせはこちらまで

メディア掲載依頼・お仕事に関する

✉ お問い合わせ >

関連するキーワード

収納 ザ・ダイソー/DAISO 100均の〇〇円商品 山岡さくら 優秀100均アイテム

ダイソーコレが好き！



< 前の記事

あと1品なにか…！と思ったときの救世主 〇〇…

次の記事 >

長く使うためにお手入れは必要！食洗機本体の洗…

記事一覧へ



[サンキュ!](#)

[サンキュ!STYLE](#)

[サンキュ!アンバサダー](#)

[お問い合わせ](#) [広告掲載](#) [利用規約](#) [利用者情報の取り扱いについて](#)
本サイトに掲載されている記事・写真・イラスト等のコンテンツの無断転載を禁じます。

© ARIGATO CORPORATION. ALL RIGHTS RESERVED. [会社案内](#) [個人情報保護への取り組みについて](#)